




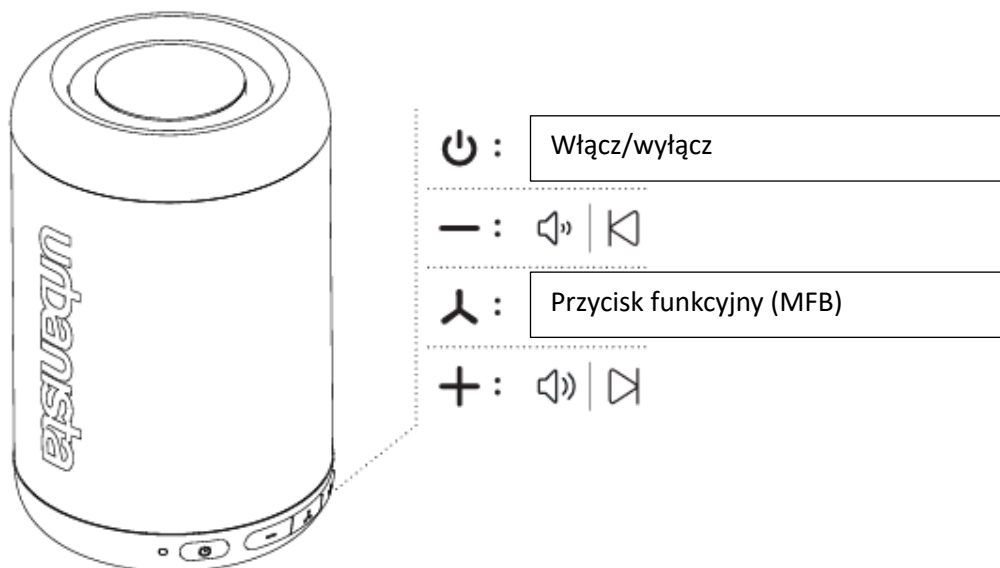
MEMPHIS ROZPOCZĘCIE UŻYTKOWANIA (INSTRUKCJA OBSŁUGI)

POŁĄCZENIE Z URZĄDZENIEM

Włącz głośnik za pomocą przycisku , a następnie włącz Bluetooth w urządzeniu. Wybierz "Urbanista Memphis". Jeśli głośnik był wcześniej połączony z urządzeniem, automatycznie przejdzie w tryb parowania i połączy się z urządzeniem po włączeniu zasilania.

PAROWANIE ŁĄCZA STEREO

1. Podłącz głośnik A do urządzenia.
2. Przełącz głośnik B w tryb parowania, włączając go ().
3. Kliknij dwukrotnie przycisk wielofunkcyjny () na głośniku A, aby przejść do trybu parowania Stereo Link.
4. Głośniki A i B zostaną podłączone, a następnie pojawią się stałe niebieskie i białe diody LED.



INSTRUKCJA ONLINE

Dodatkowa instrukcja dostępna na stronie urbanista.com/manuals